



Akademische Vorprüfung  
im Fach Deutsch  
nach den Prüfungs- und  
Studienordnungen 2011

Einige wichtige Informationen




# Welche Klausur muss ich schreiben?

## Grundschule Deutsch als Fach

- 1.1 Sprachwissenschaft
- 1.2 Literaturwissenschaft
- 1.3 Medienwissenschaft
- 1.4 Fachdidaktik
- 1.5 Schriftspracherwerb

Vorprüfung  
(keine Note – bestanden/nicht bestanden; nicht examensrelevant)  
Klausur aus 1.1 und 1.2 + 1 aus 1.3 – 1.5  
(Gesamtklausur 90 Min.; 3 x 15 Punkte, Mindestpunktzahl 22)  
verbindl. Anmeldung auf Deckblatt am Prüfungstag



# Welche Klausur muss ich schreiben?

**Werkreal,- Haupt-, Realschule**  
Hauptfach und Nebenfach

- 1.1 Sprachwissenschaft
- 1.2 Literaturwissenschaft
- 1.3 Medienwissenschaft
- 1.4 Fachdidaktik


Vorprüfung

(keine Note – bestanden/nichtbestanden, nicht examensrelevant)

Klausur aus 1.1 und 1.2 + 1 aus 1.3 – 1.4

(Gesamtklausur 90 Min.; 3 x 15 Punkte, Mindestpunktzahl 22)

verbindl. Anmeldung auf Deckblatt am Prüfungstag



# Welche Klausur muss ich schreiben?

## Lehramt Sonderpädagogik als Fach

- 1.1 Sprachwissenschaft
- 1.2 Literaturwissenschaft
- 1.3 Medienwissenschaft
- 1.4 Fachdidaktik für Primarstufe


Vorprüfung

(keine Note – bestanden/nicht bestanden, nicht examensrelevant)

Klausur aus 1.1 und 1.2 + 1 aus 1.3 – 1.4

(Gesamtklausur 90 Min.; 3 x 15 Punkte, Mindestpunktzahl 22)

verbindl. Anmeldung auf Deckblatt am Prüfungstag



# Ort und Zeit der VP

- **29. Juli 2016, 10.00 Uhr**, Einlass in die Hörsäle, ca. 10.30 Uhr Beginn der Klausur und 12.00 Uhr Ende der Klausur, seien Sie bitte spätestens um **09.45 Uhr** da.
- Die Vorprüfung findet in der Aula statt.
- Sie können sich in diesem Raum selbst einen Sitzplatz wählen.



# Informelle Anmeldung




- Wenn Sie planen, an der Vorprüfung teilzunehmen, tragen Sie sich bitte bis zum 20.07.16 in den Moodle-Kurs bei **Carsten Gehring** mit dem Titel „**Informelle Anmeldung für die Vorprüfung**“ in die Gruppe für Ihr Lehramt ein.  
Zugangsschlüssel: 2016
- Diese Anmeldung dient nur der Planung der Vorprüfung. Sie sind damit nicht rechtsverbindlich angemeldet.
- Falls Sie sich nicht anmelden, kann es zu organisatorischen Schwierigkeiten kommen.



# Ablauf der VP

- Sie dürfen eine beschriftete Karteikarte in der Größe DIN A6 als Hilfsmittel verwenden. (deklarativer Wissensspeicher)
- Sie legen Ihre Taschen und Jacken ab. Handys müssen ausgeschaltet sein und dürfen nicht mit an den Platz genommen werden.
- Sie benötigen lediglich Stifte und evtl. Verpflegung;

kein eigenes Schreibpapier.



# Ablauf der VP



- Sie melden sich offiziell zur VP an, indem Sie sich in die Anmeldeliste eintragen.
- Sie nehmen die entsprechende Klausur an den Platz bzw. bekommen Sie ausgeteilt.
- Es gibt einige allgemeine Hinweise.





# Ablauf der VP

- Nun können Sie mit der Bearbeitung beginnen.
- Für jeden Baustein gibt es ein Deckblatt (s.nä.Seite). Sie müssen jedes ausfüllen.
- Unterstreichen Sie den Namen der bzw. des Lehrenden, bei der/dem Sie die Veranstaltung besucht haben bzw. ergänzen Sie den Namen.
- Bearbeiten Sie die Klausur.
- Bei Täuschungsversuchen kann die Klausur als nicht bestanden gewertet werden.



# Deckblatt

Pädagogische Hochschule Ludwigsburg  
Institut für Sprachen  
Abteilung Deutsch

04.02.2012

**Akad. Vorprüfung nach den PO 2011 im Fach Deutsch**

**Baustein:**

**Dozent:**

**Name:** .....

**Vorname:** .....

(Bitte gut lesbar in **Blockbuchstaben** schreiben.)

Matrikelnummer: .....


Studiengang:  GS       WHRS       SoP

Wiederholungsprüfung

Semester im Studiengang: .....


**Bitte bearbeiten Sie die Aufgaben erst nach Beginn der Bearbeitungszeit.**

**Punkte:**




# Ablauf der VP: Krankheit

- Wenn Sie krank sein sollten, erklären Sie vor der Klausur schriftlich den Rücktritt von der Klausur und legen beim Prüfungsamt ein Attest (s. Homepage) vor.
- Nachträglich vorgebrachte Krankheitsgründe können **nicht** berücksichtigt werden.
- Wenn eine Krankheit (z.B. Übelkeit) während der AZ auftreten sollte, melden Sie sich bei der Aufsicht.
  - Es gibt keinen Nachtermin.




# Ablauf der VP

- Nur eine Person kann den Raum für Toilettengänge verlassen. Melden Sie sich bei der Aufsicht ab und an.
- Wenn Sie die Klausur bearbeitet haben, können Sie die Unterlagen bei der Aufsicht abgeben.
- Bei Problemen melden Sie sich bitte bei der Aufsicht.




# Bewertung

- Bei jedem Baustein werden 15 Punkte vergeben.
- Von insgesamt 45 Punkten müssen Sie insgesamt 22 Punkte erreichen, um mindestens die Note 4,0 zu erreichen.
- Die Korrektur wird voraussichtlich nicht vor Mitte März 2011 abgeschlossen sein.



# Ergebnisse

- Es gibt eine individuelle Mitteilung über Moodle, ob Sie bestanden haben oder nicht.  
Diese wird bis Mitte März 2012 erfolgen
- Die Notentabelle und ggf. weitere Informationen finden Sie unter dem moodle-Kurs „Informelle Anmeldung zur Vorprüfung ...“ Zugangsschlüssel: 2011



# Einsicht und Nachbesprechung




- Sie können die Klausuren zu Beginn des Semesters einsehen. Die genauen Termine und der Ort werden noch per Aushang bekannt gegeben. Sie können die Klausuren auch in den Sprechzeiten von Herrn Gehring einsehen.
- Sie können die Klausuren danach mit den Korrektoren nachbesprechen.



# Widerspruch

- Sind Sie nach der Einsicht der Klausur und der Nachbesprechung der Ansicht, dass die Note nicht gerechtfertigt sei, können Sie schriftlich innerhalb von vier Wochen nach der Einsicht beim Prüfungsamt Widerspruch gegen die Note einlegen.
- Abgelehnte Widersprüche verursachen eine Verwaltungsgebühr von ca. 40 Euro.






# Nicht bestanden?



- Sie können die Klausur bis zum vierten Semester einmal wiederholen. → s. Prüfungsordnung!
- Sie müssen die Veranstaltungen nicht zwingend noch einmal belegen, sollten sich aber beraten lassen.
- Wenn Sie die Klausur zweimal nicht bestanden haben, verlieren Sie in der Regel Ihren Prüfungsanspruch.



# Einige Tipps



übernommen von J. Schäfer



- Lesen Sie sich die Aufgaben genau durch.
- Antworten Sie präzise auf die Fragen und schreiben Sie nicht alles auf, was Ihnen einfällt.
- Schauen Sie sich auch die Rückseite an.
- Bearbeiten Sie bei Zeitdruck Aufgaben, die mehr Punkte ergeben.
- „Verbeißen“ Sie sich nicht in eine Aufgabe.
- Verwenden Sie die Fachsprache und nicht die Alltagssprache.



Noch Fragen?





Viel Erfolg bei der  
Vorprüfung!

