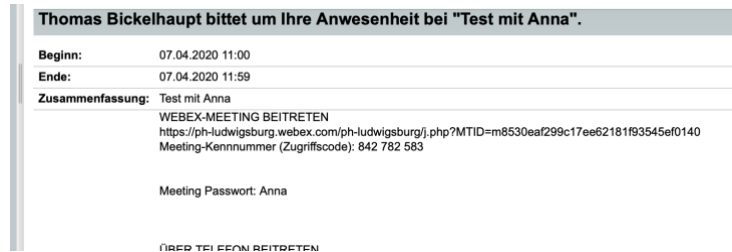
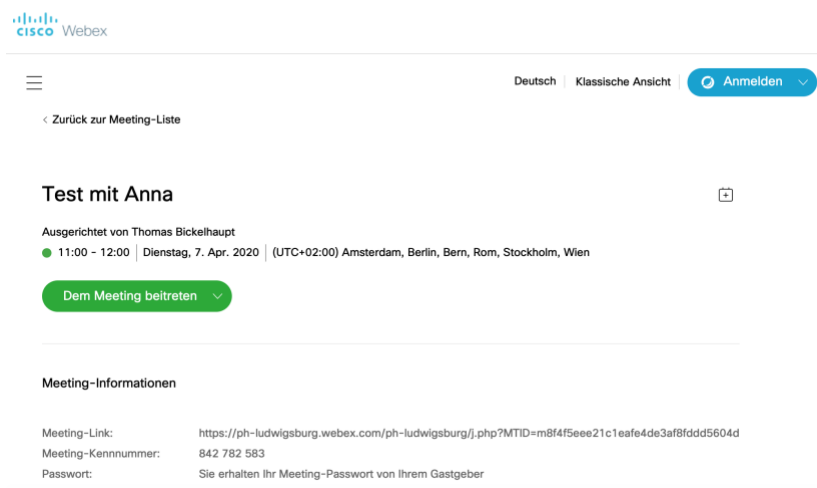


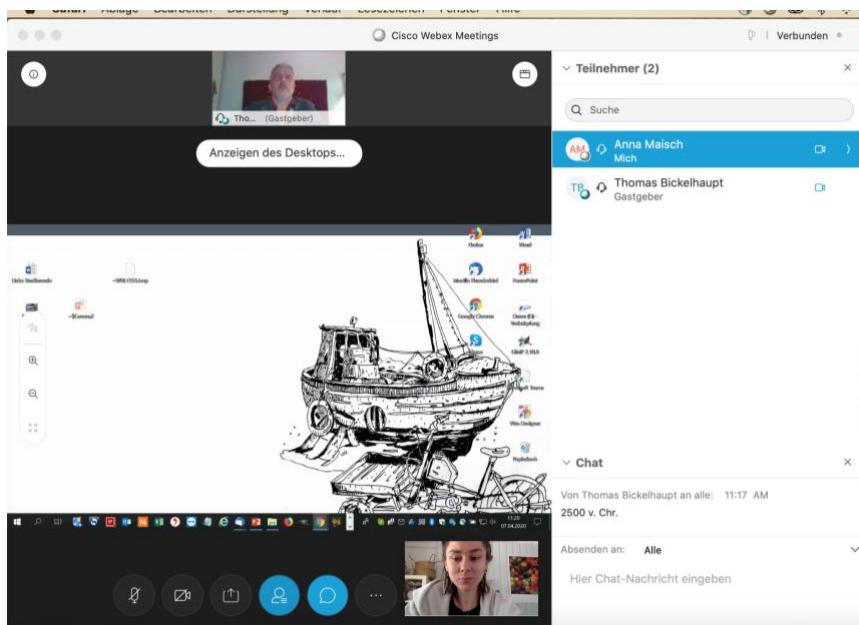
1. Wenn Sie sich über **LSF** für ein Seminar oder eine Vorlesung angemeldet haben, erhält der\*die Dozent\*in Ihre **PH-Mail-Adresse**.
2. Sie erhalten eine **Einladung** für eine Sitzung über die **PH-Mail-Adresse**.



3. Öffnen Sie den **Link** unter „WEBEX-MEETING BEITRETEN“.



4. Klicken Sie nun das grüne Feld „**Dem Meeting beitreten**“.



5. Im unteren Bereich öffnet sich eine Tool-Leiste. Wir empfehlen, die eigene Video- und Tonübertragung während der Sitzung **auszuschalten**, damit die Rechner nicht überfordert sind. Wenn Sie eine Frage oder Anmerkung haben, können Sie diese über den **Chat** stellen oder anmelden.

>> Wenn der\*die Dozent\*in Sie aufruft, schalten Sie ihre Ton- oder Videoübertragung für Ihren kurzen Beitrag ein.

